

Ⅱ キャンパスライフ

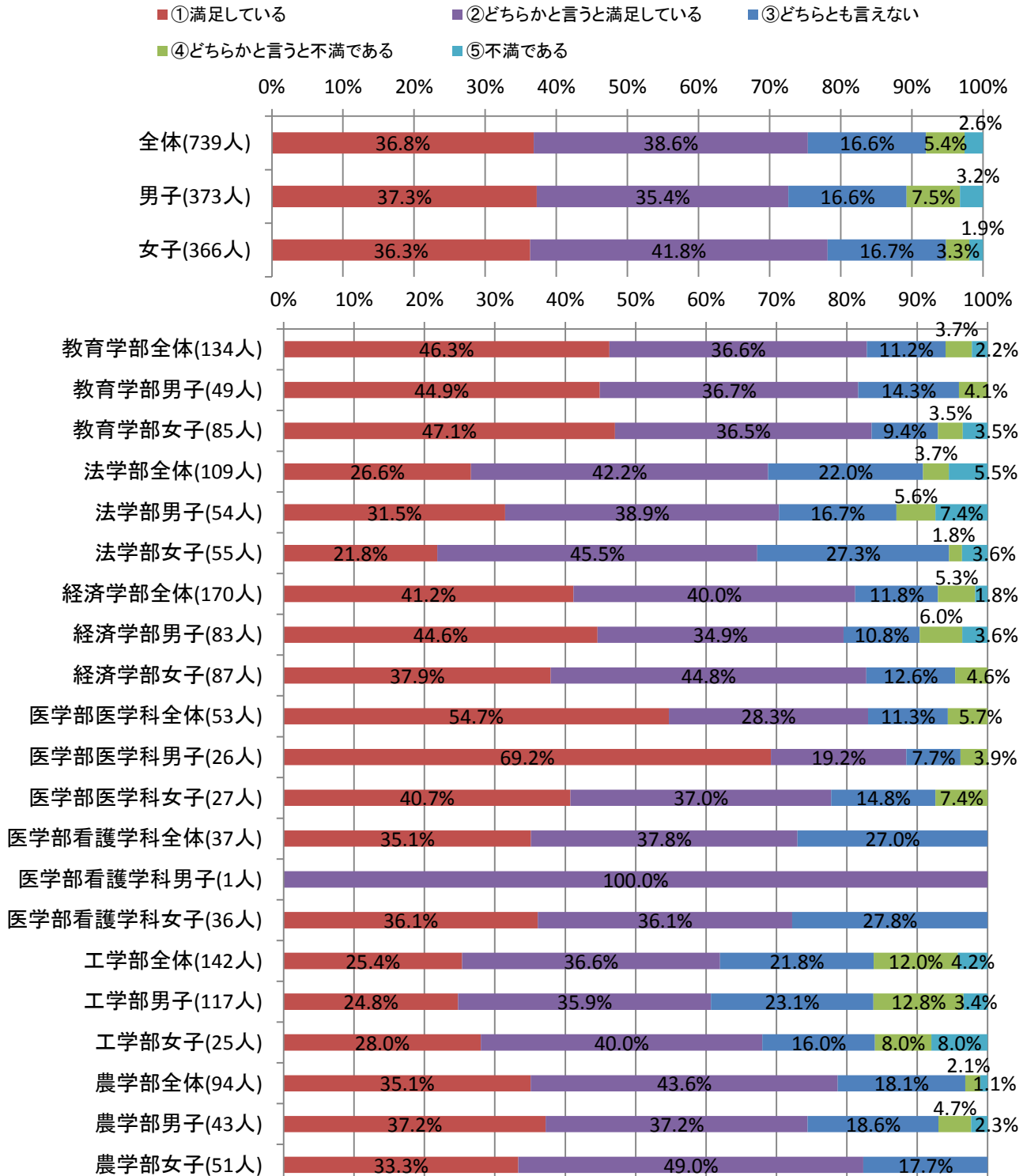
1 学 業

(1) 学部・学科の満足度

問20 あなたは入学した学部、学科などに満足していますか。

・一定の「満足感」を有している学生が4分の3を占めており、教育、経済、医・医では8割を超えています。全般的には多くの学生が満足感をもってキャンパスライフを送っているようです。一方、前回(27年度)と同様で、満足していない学生も5人に1人程度おり、男子学生に不満を感じている割合が多いという結果は変わりません。

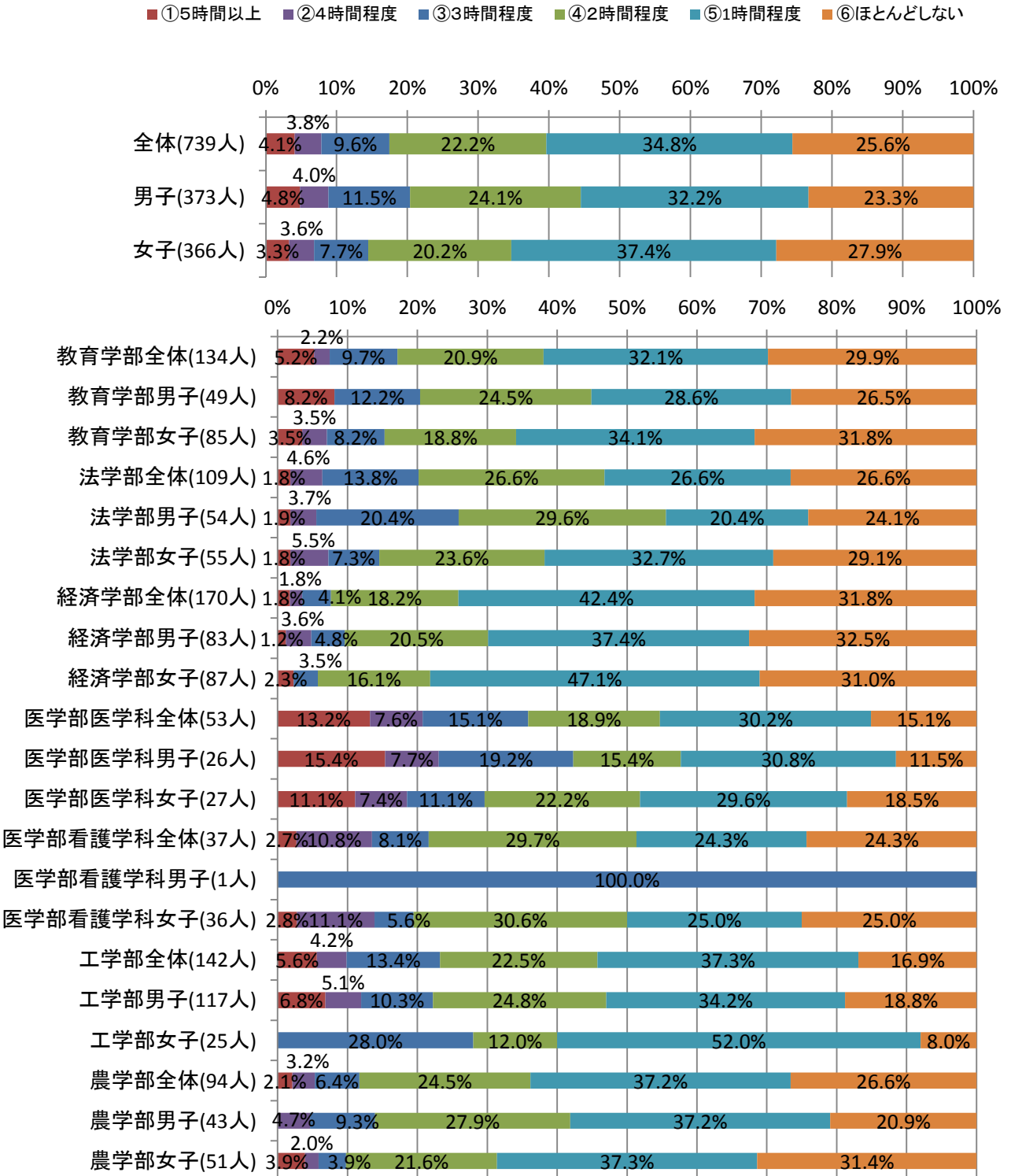
・回答者の4割以上を1年生が占めており、各学部が提供する専門教育を受けての満足度の遷移は不明です。



(2) 1日の勉強時間

問21 大学の授業以外に、あなたは1日平均何時間ぐらい勉強していますか。

1日1時間程度以下の学生が6割を占めており、この割合は過去10年間でほとんど変化がなく改善がみられません。学部間格差も大きいですが、この傾向も大きな変化はありません。自学自習を促す取り組みが継続してなされていますが、その効果は顕著な形では現れていないようです。

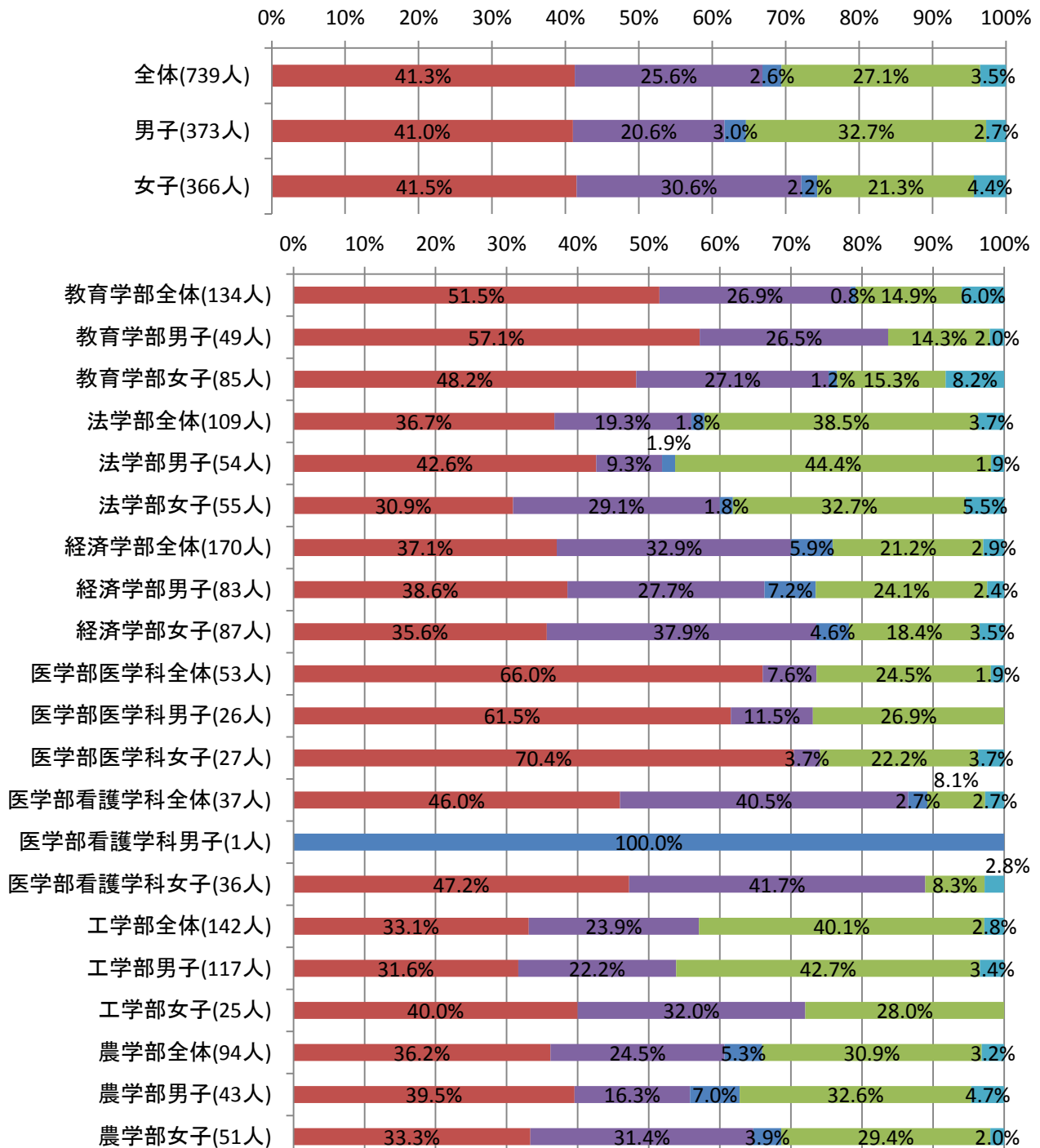


(3) 授業以外の取組

問22 大学の授業以外に特にあなたが時間を費やしているものについて、次のうちから一つ選んで答えてくだ

今回の調査から「趣味」が追加されました。サークル活動や趣味に時間を費やしている学生が多く、授業以外の時間の多くがこうした課外活動にあてられていることが推察されます。課外活動は人間関係を深め、社会との関係性を育む良い機会となり、自主的な課外活動の充実が香川大学でも推進しているところですが、ボランティア活動を積極的におこなっている学生の割合は低く、経済学部と農学部以外では極めて少数に留まっています。

■①サークル活動 ■②アルバイト ■③ボランティア（ボランティア活動を主とするサークル活動も含む） ■④趣味 ■⑤その他



問23 問22の質問で「5.その他」を選択した方は、具体的に記述してください。

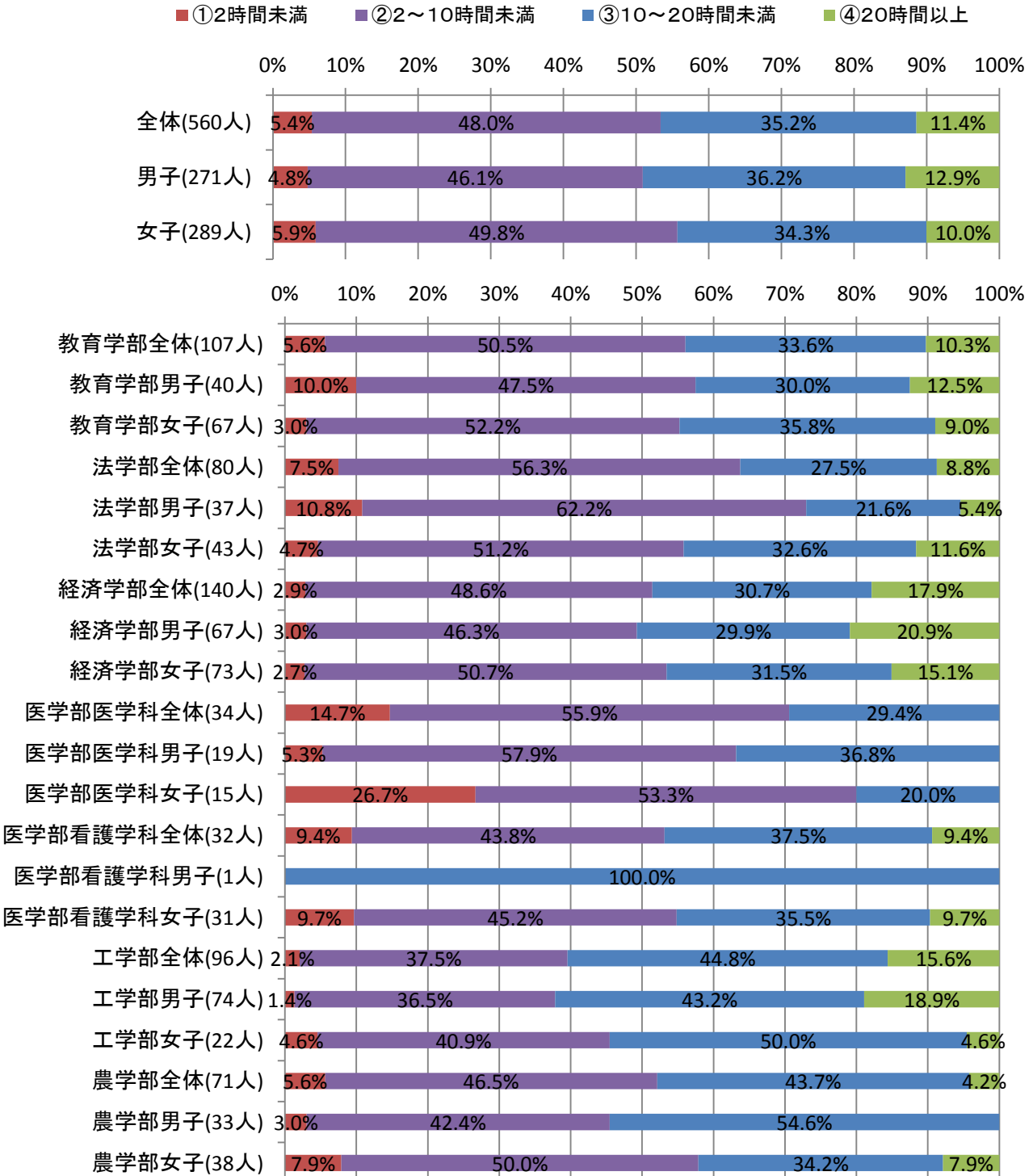
教育学部			
男子学生	[・音楽活動。]
女子学生	[・勉強 ・部活の練習、試合 ・母方の祖母の介護手伝い ・公務員試験に向けての勉強 ・大学の授業以外の勉強(英語や教養科目) ・部活動(陸上) ・英語の勉強]
法学部			
男子学生	[・読書]
女子学生	[・公務員試験勉強 ・勉強]
経済学部			
男子学生	[・部活動]
女子学生	[・家事 ・学生チャレンジプロジェクト ・プロジェクト活動]
医学部医学科			
男子学生	[回答なし
女子学生	[・睡眠]
医学部看護学科			
男子学生	[回答なし
女子学生	[・採用試験の勉強]
工学部			
男子学生	[・研究活動 ・バイクのチューニング、研究室、課外活動、ドライブ ・読書]
女子学生	[回答なし
農学部			
男子学生	[・音楽 ・バイト]
女子学生	[・研究室]

(4) アルバイトに費やす時間

問24 アルバイトをしている方におたずねします。

アルバイトに費やす時間はどれくらいですか(通勤時間を含めた1週間当たりの平均)。

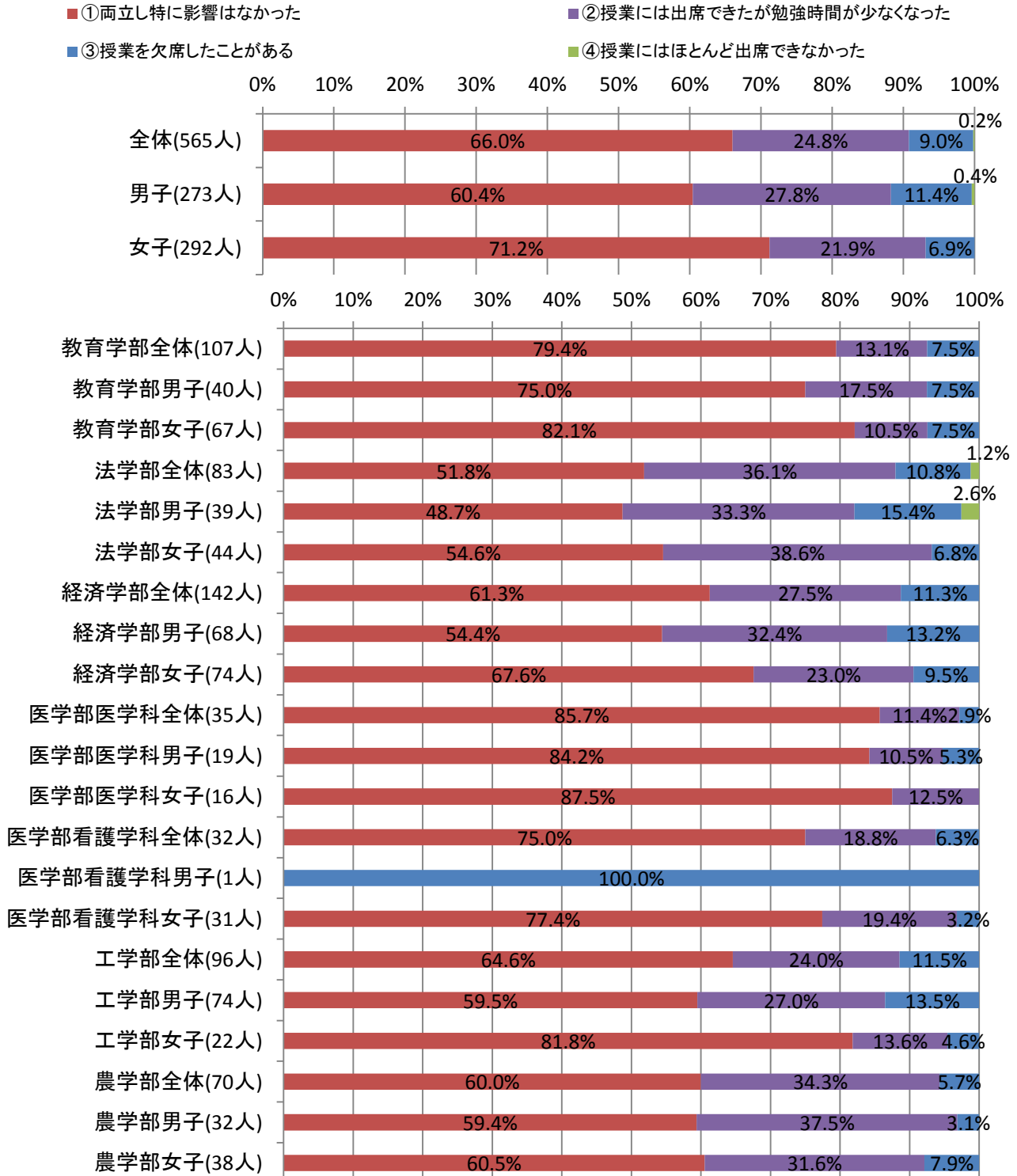
前回調査までは減少傾向にあったアルバイトに費やす時間については、今回顕著な伸びが見られました。特に「2時間未満」と回答した学生の割合が41%から5%に急減する一方、週20時間を越えるアルバイトをしている学生の割合が5%から11%へと倍増しています。昨今の人手不足を反映した求人の増加によるものか、経済的事情を抱える学生の増加によるものかは明らかではありませんが、週10時間以上のアルバイトをしている学生が半数近くに及ぶ状況は注視していく必要があります。



(5) アルバイトと学業の関係

問25 アルバイトと学業の関係はどうでしたか。

アルバイト時間の増加にもかかわらず、両立できているとする学生の割合は変わっていません。しかしながら、アルバイトのため授業を欠席したことがある学生は、全体から見れば少数ではあるものの1.5倍程度の増となっています。また「欠席したことがある」や「ほとんど出席できなかった」という男子学生が18%という学部もあり、適切な修学支援を必要とする学生は増加しているものと考えられます。

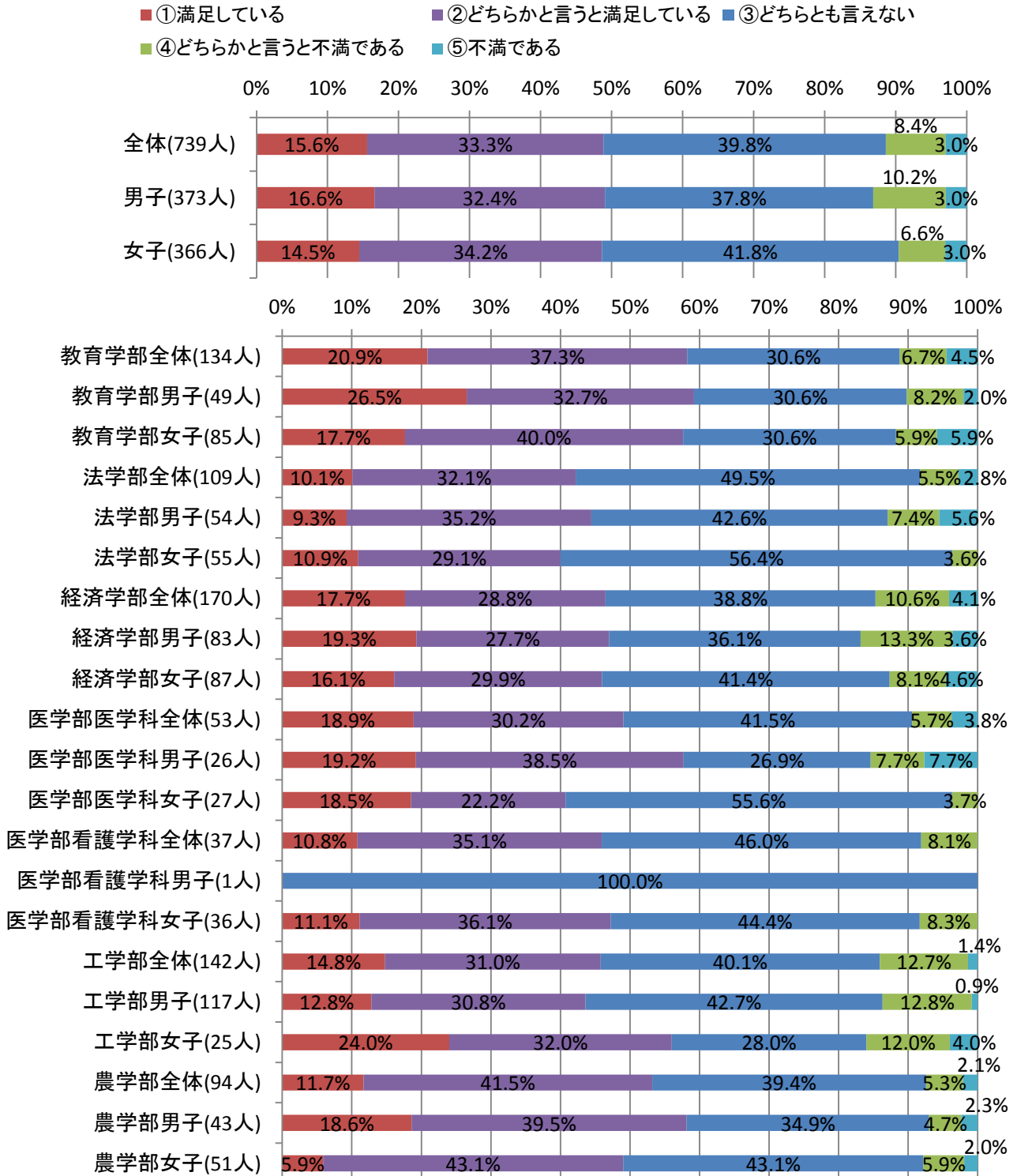


(6) 教員との交流

問26 あなたは本学の教員との交流に満足していますか。

・「交流」の密度は学生個人・学部・学年によって、その期待度・実態ともに大きく異なるものと想定されますが、およそ半分の学生が一定の満足を感じている状況にあります。しかしながら、「不満」とする割合は女子学生に比べ男子学生がやや高い傾向にあります。

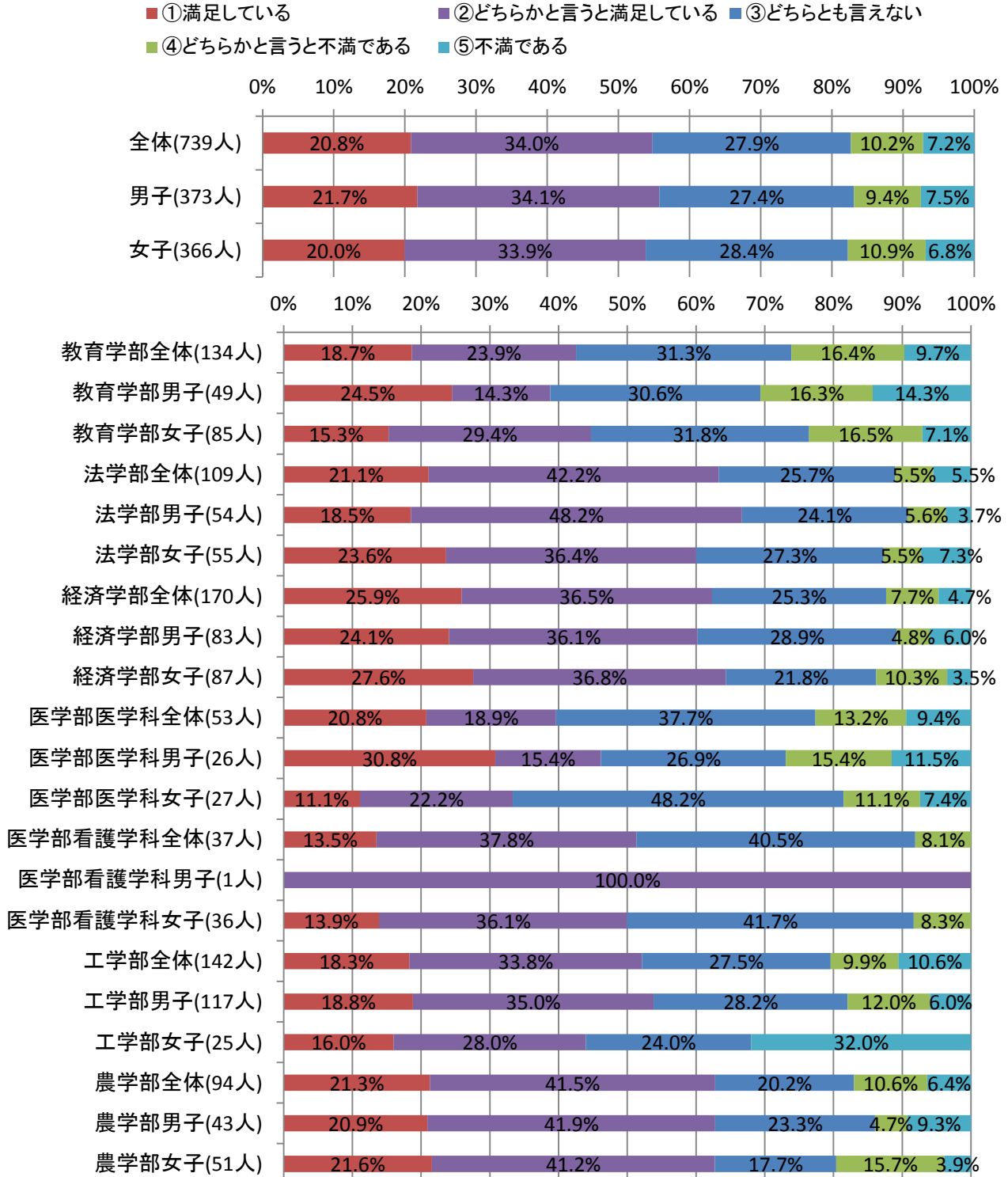
・ゼミ・研究室配属前後で教員との関わり方は大きく変わりますが、回答者の4割以上が1年生である本調査のデータからは見えにくいところです。



(7) 学生窓口(各学部の学務係等)の対応

問27 あなたは学生窓口(各学部の学務係等)の対応に満足していますか。

およそ半数の学生が一定の満足を感じています。なお、回答した工学部の女子学生25人のうち8人が不満としているところが気になります。女性の比率が少ない学部でもありますから、どのようなところに不満があるのかを学部の全体アンケート等で聞き取ることができれば、今後の業務改善にもつながるものと思われます。



(8)バリアフリー支援室

問28 あなたはバリアフリー支援室を知っていますか。

教育学部以外では認知度は高くない状況にあります。認知度を上げる工夫が必要です。

